

Bayt Pratik den Bayt Entegre geçişi

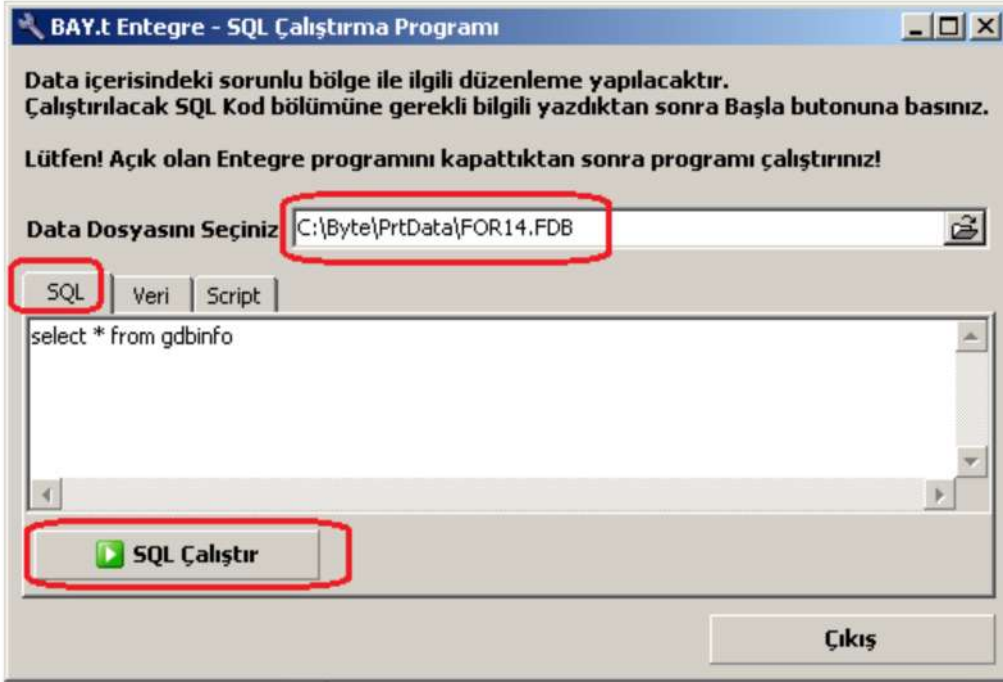
Bayt Pratik den Bayt Entegre geçişi için ihtiyaç olan modülleri içeren Bayt Entegre satın almak gerekmektedir.

Bayt Pratik datası Bayt Entegre Datasına dönüştürmek için dataya aşığıdaki Ssqlkod uygulanmalıdır. Bu kodla datanın packid si deęiştirilecek. 10 Pratik, 50 Entegre dir.

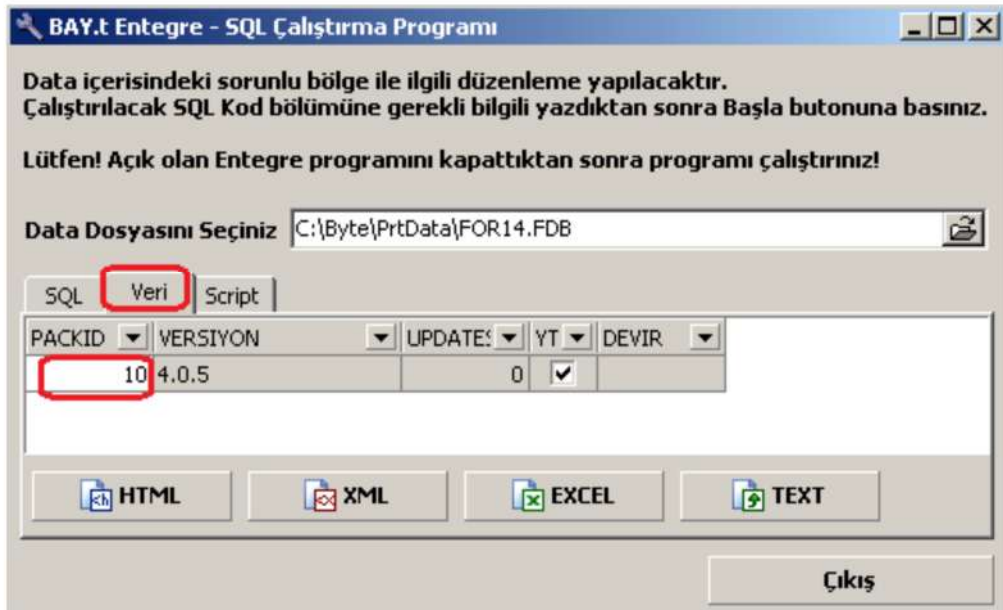
Öncelikle Bayt Pratik ve datalarının harici bir diske yedeęini alın

Web sayfamızda program indirde Entegre başığı altında SsqlÇalıř.exe indirilecek. SsqlÇalıř.exe çalıřtırılacak. Pratik datası seçilecek ve ssql sayfasında,

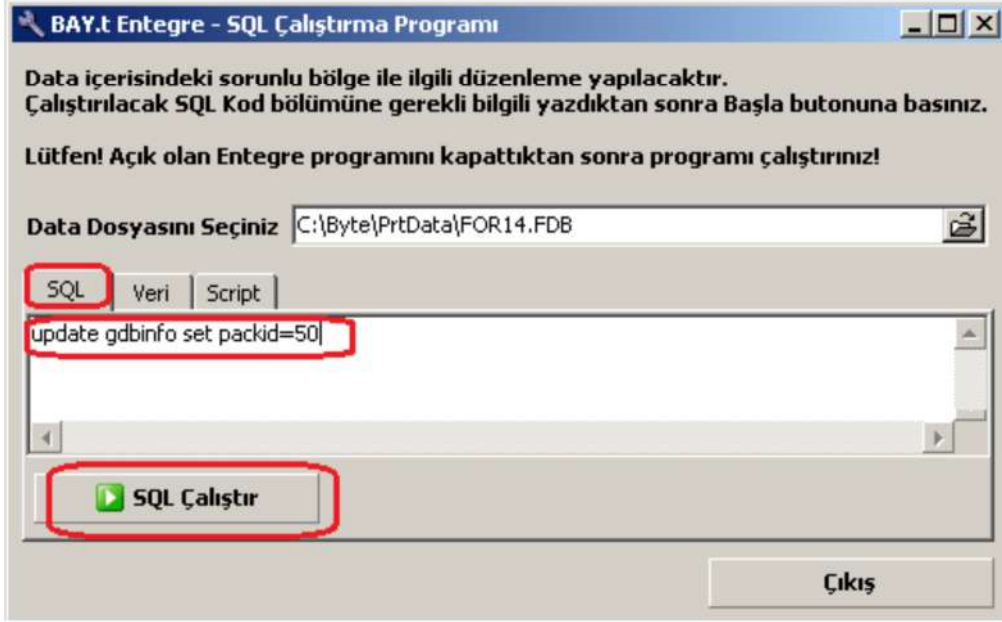
Öncelikle packig kontrol etmek için; **select * from gdbinfo** kodu SQL Çalıřtır butonuna basılarak çalıřtırılacak,



veri sayfasından packid kontrol edilecek. 10 Pratik, 50 Entegre dir.



Packid deęiřiklięi iin; **update gdbinfo set packid=50** kodu SQL alıř butonuna basılarak alıřtırıldıęında Pratik datası Entegre Datasına dnüşmüş olacaktır.



Bu data, Bayt Entegre programına Firma Kullanıcı Ynetiminden eklenerek ve Bayt Entegre lisans iřleminden sonra herhangi bir devir yada aktarım iřlemine ihtiya duymadan Bayt Entegre den kullanılmaya devam edilebilir.